June 5YO Calendar

Weekly STEM projects & daily activities can be found below to keep your student's math, reading, & writing skills sharp! Have your student color in the stars to represent how many activities they complete each week!

Week 1 STEM Project: Bubble Wand Challenge! Design or draw a bubble wand that will make the biggest bubbles!



Stars:



Monday	Tuesday	Wednesday	Thursday	Friday
1 -Play Sight Word Hop-Scotch. No Chalk? Here's an easy recipe for chalk paint. Sight Word Lists -Read a book from home or on this Website: Wilbooks Free -Go outside & pick flowers. Count how many flowers you find. Write an addition sentence to match	2 -Write a list of your friends from school & illustrate your list - Draw a shapes pattern and write the names of the shapes you used -Pick a book, find as many sight words in it as you can	3 - Grab a magazine and cut out the letters in your name to make a name collage -He is snorkeling! Write about what he might see. -Count how many windows are in your house 	4 - 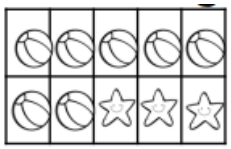 What are 2 ways you can write this number sentence? -Read a book from home or on this Website: Wilbooks Free -Jump outside and count by 1's, 5's and 10's	5 -Play Sight Word Hop-Scotch No Chalk? Here's an easy recipe for chalk paint. Sight Word Lists -Read a book from home or on this Website: Wilbooks Free -Watch a video from PBS Kids

Week 2 STEM Project: Build a floating boat that can carry weight! Students can test their creations in water to see if it will sink or float. As a challenge, count how many coins can be placed in the boat before it sinks. Some materials you might use are: paper, wooden sticks, paper, plastic straws, tin foil, elastic bands, egg cartons etc…

Stars:



Monday	Tuesday	Wednesday	Thursday	Friday
8 -Play with playdough make your name. No playdough? Use this Simple Playdough Recipe -Write sight words on sticky notes around the house and have your student play sight word fly swatter or spatula slap game Sight Word Lists -Read a book from home or on this Website: Wilbooks Free	9 -Go on a nature walk, write down 5 things you see! -How many fish do you see? Can you write an addition sentence to match? 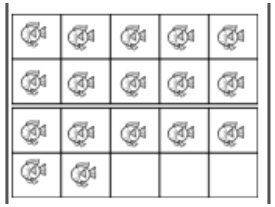 -Practice tying your shoes today! 	10 -Form your uppercase and lowercase letters with playdough. No playdough? Use this Simple Playdough Recipe -The pirate found treasure! What did he find? How much? Will he share? Write about it! 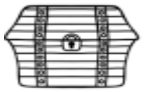 -Read a book from home or on this Website: Wilbooks Free	11 -Sing the Alphabet to an adult ABC Song -Find 5 things in your house that start with the letter F -Count 20 small objects. Touch each one as you count.	12 -Write sight words on sticky notes around the house and have your student play sight word fly swatter game Sight Word Lists -Read a book from home or on this Website: Wilbooks Free -Watch a video from PBS Kids

Week 3 STEM Project: Build a bridge between two chairs! Test your bridge by adding weight- like legos or coins! Materials you might use are paper, wooden sticks, straws, tape, dry pasta, tin foil, plastic wrap, cups and wire.



Stars:



Monday	Tuesday	Wednesday	Thursday	Friday
15 -Choose 10 sight words from your Sight Word Lists and write them in every color of the rainbow! -Read a book from home or on this Website: Wilbooks Free -Write down the names of all of the people who live in your house!	16 -Start at 8 and count to 20 -Bees make honey, but they also sting! In your opinion, are bees good are not? Why/why not? Write about it! -Practice your cutting skills- cut out a square and a circle 	17 - There are 6 water balloons 4 get thrown and pop. Write a subtraction sentence and solve. -Read a book from home or on this Website: Wilbooks Free -Name 2 friends you know. Write down what you like about them.	18 -Do 30 jumping jacks and count them! -Make a grocery list with your parents -Draw two things that rhyme with cat 	19 -Choose 10 sight words from your Sight Word Lists and write them in every color of the rainbow! -Read a book or listen or read a book on this Website: Wilbooks Free -Watch a video from PBS Kids

<u>Week 4 STEM Project: Design a Flower!</u> Design a flower with petals and a stem. If you want a challenge you can create a variety of flowers. Materials you might need are wooden sticks, straws, pipe cleaners, tissue paper, colored paper, egg cartons, tape, glue, pom-poms etc…

Monday	Tuesday	Wednesday	Thursday	Friday
22 -Play Sight word water balloon toss. Have your child write 10 sight words from the Sight Word Lists on the pavement with chalk. Then call each out 1 by 1 and have your child throw a water balloon at the word. No Chalk? Here's an easy recipe for chalk paint!. No water balloons? Just use a cup and pour the water on each letter! -Read a book from home or on this Website: Wilbooks Free -Draw a picture of your dream cake - describe it to an adult!	23 -Count backward from 12. - Be a Writer! Use these words in a story: Hot ice cream fun summer -Go outside can you make a list of living versus non living things?	24 -Count all of the shoes in your house by 1's. Then count by pairs- or by 2's! -Write a recipe for a healthy snack and make it with an adult! -Read a book from home or on this Website: Wilbooks Free	25 -Pick two colors. Make some petals one color and the rest the other. Write a number sentence about the petals. ___+___=___  -Count how many syllables are in your name. How many syllables are in the names of the people in your house? -Pull out a page from a magazine. Circle the word "the". How many times did you find the word the?	26 -Play Sight word water balloon toss. Have your child write 10 sight words from the Sight Word Lists on the pavement with chalk. Then call each out 1 by 1 and have your child throw a water balloon at the word. No Chalk? Here's an easy recipe for chalk paint!. No water balloons? Just use a cup and pour the water on each letter! -Read a book from home or on this Website: Wilbooks Free -Watch a video from PBS Kids

<u>Stars:</u>



Calendario de Junio 5 Anos

¡A continuación pueden encontrar proyectos semanales de STEM y actividades diarias para mantener firme las habilidades de matemáticas, lectura y escritura de su hijo! ¡Haga que su hijo/a coloree las estrellas para representar cuántas actividades realizan cada semana!

Semana 1 Proyecto STEM: ¡Desafío de varita de burbujas! ¡Diseña o dibuja una varita de burbujas que hará las burbujas más grandes!!



Estrellas:

Lunes	Martes	Miercoles	Jueves	Viernes
1 - Jugar a la capericita. Sin tiza? Haga clicka una receta fácil para pintura de tiza! Usa este enlace para buscar palabras para su juego. Sight Word Lists -Lea un libro desde su casa o en este sitio web: Wilbooks Free -Ve afuera y recoge flores. Cuenta cuántas flores encuentras. Escribe una oración adicional para unir	2 - Escribe una lista de tus amigos de la escuela e ilustra tu lista - Dibuja un patrón de formas y escribe los nombres de las formas que usaste -Seleccione un libro, encuentre tantas palabras comunes como pueda	3 - Coge una revista y recorta las letras de tu nombre para hacer un collage de nombres -¡Está buceando! Escribe sobre lo que podrías ver. - Cuenta cuántas ventanas hay en tu casa 	4 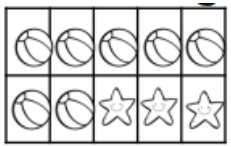 ¿Cuáles son dos formas en que puedes escribir esta oración numérica? - Lea un libro desde su casa o en este sitio web: Wilbooks Free - Salta afuera y cuenta por 1, 5 y 10	5 - Jugar a la caperucita. Sin tiza? Haga click una receta fácil para pintura de tiza! . Usa este enlace para buscar palabras para su juego Sight Word Lists - Lea un libro desde su casa o en este sitio web Wilbooks Free -Mira un video de este sitio web: PBS Kids

Semana 2 Proyecto STEM: **¡Construye un bote flotante que pueda cargar peso! Los estudiantes pueden probar sus creaciones en agua para ver si se hundirá o flotará. Como desafío, cuente cuántas monedas se pueden colocar en el bote antes de que se hunda. Algunos materiales que puede utilizar son: papel, palos de madera, papel, pajitas de plástico, papel de aluminio, bandas elásticas, cartones de huevos, y más.**



Estrellas:



Lunes	Martes	Miercoles	Jueves	Viernes
8 - Juega con plastilina y haz tu nombre. No hay plastilina? Utilizar este Receta facil de plastilina - Escriba palabras de uso frecuente en notas adhesivas alrededor de la casa y haga que su estudiante juegue un juego de matamoscas o bofetada espátula de palabras de uso frecuente Sight Word Lists - Lea un libro desde su casa o en este sitio web Wilbooks Free	9 - ¡Dé un paseo por la naturaleza, escriba 5 cosas que vea! - ¿Cuántos peces ves? ¿Puedes escribir una oración adicional para que coincida? 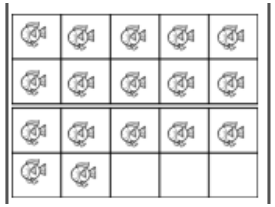 - ¡Practica atar tus zapatos hoy! 	10 - Forma tus letras mayúsculas y minúsculas con plastilina. No hay plastilina? Utilizar este Receta facil de plastilina - ¡El pirata encontró un tesoro! ¿Qué encontró él? ¿Cuánto cuesta? ¿Él compartirá? ¡Escribe sobre eso! - Lea un libro desde su casa o en este sitio web Wilbooks Free	11 - Cante la canción del alfabeto a alguien en su casa ABC Song -Encuentra 5 cosas en tu casa que comienzan con la letra F -Cuenta 20 objetos pequeños. Toque cada uno mientras cuenta.	12 - Escriba palabras de uso frecuente en notas adhesivas alrededor de la casa y haga que su estudiante juegue un juego de matamoscas o bofetada espátula de palabras de uso frecuente Sight Word Lists - Lea un libro desde su casa o en este sitio web Wilbooks Free -Mira un video de el sitio web: PBS Kids

<u>Semana 3 Proyecto STEM: ¡Construye un puente entre dos sillas!</u> Pon a prueba tu puente agregando legos o monedas de peso. Los materiales que puede usar son papel, palos de madera, pajitas, cinta adhesiva, pasta seca, papel de aluminio, envoltura de plástico, vasos y alambre.



<u>Estrellas:</u>



Lunes	Martes	Miercoles	Jueves	Viernes
15 - ¡Elija 10 palabras de vista de sus Listas de palabras de vista y escríbalas en todos los colores del arco iris! - Lea un libro desde su casa o en este sitio web Wilbooks Free - ¡Escriba los nombres de todas las personas que viven en su casa!	16 -Comience a las 8 y cuente hasta 20 -¡Las abejas hacen miel, pero también pican! En tu opinión, ¿son buenas las abejas? ¿Por qué por qué no? ¡Escribe sobre eso! - Practica tus habilidades de corte: corta un cuadrado y un círculo 	17 - Hay 6 globos de agua, 4 son arrojados y explotan. Escribe una oración de resta y resuelve. - Lea un libro desde su casa o en este sitio web Wilbooks Free - Nombra 2 amigos que conoces. Escribe lo que te gusta de ellos.	18 - ¡Haz 30 saltos y cuenta en voz alta mientras los haces! -Haz una lista de compras con tus padres -Dibuja dos cosas que riman con gato 	19 -Elija 10 palabras de vista de sus Listas de palabras de vista y escríbalas en todos los colores del arco iris! - Lea un libro desde su casa o en este sitio web: Wilbooks Free -Mira un video del sito web: PBS Kids

Semana 4 Proyecto STEM: ¡Diseña una flor! Diseña una flor con pétalos y un tallo. Si quieres un desafío, puedes crear una variedad de flores. Los materiales que puede necesitar son palos de madera, pajitas, limpiapipas, papel de seda, papel de colores, cartones de huevos, cinta adhesiva, pegamento, pompones, etc.

Estrellas:



Lunes	Martes	Miercoles	Jueves	Viernes
22 - Juega al lanzamiento de globos de agua con palabras frecuentes. Haga que su hijo escriba 10 palabras de la Lista de palabras de la vista en el pavimento con tiza. Sin tiza? Aquí hay una receta fácil para pintura de tiza!. Luego llame a cada uno de 1 en 1 y haga que su hijo deje caer un globo de agua ante la palabra - Lea un libro desde su casa o en este sitio web Wilbooks Free - Haz un dibujo de la torta o bizcocho de tus sueños: ¡descríbela a un adulto!	23 - Cuenta hacia atrás desde 12. _____ -¡Sé un escritor! Usa estas palabras en una historia: Helado, caliente, divertido, verano - Salir afuera y, ¿puedes hacer una lista de seres vivos y no vivos?	24 - Cuente todos los zapatos en su casa por 1's. ¡Entonces cuente por pares o por 2! -Escribe una receta para una merienda saludable y hazla con un adulto. - Lea un libro desde su casa o en este sitio web: Wilbooks Free	25 - Elige dos colores. Haz algunos pétalos de un color y el resto del otro. Escribe una oración numérica sobre los pétalos. ___+___=___  - Cuenta cuántas sílabas hay en tu nombre. ¿Cuántas sílabas hay en los nombres de las personas en tu casa? -Saca una página de una revista. Encierra en un círculo la palabra "the". ¿Cuántas veces encontraste la palabra?	26 - Juega al lanzamiento de globos de agua con palabras frecuentes. Haga que su hijo escriba 10 palabras de la Lista de palabras de la vista en el pavimento con tiza. Sin tiza? Aquí hay una receta fácil. para pintura de tiza! Luego llame a cada uno de 1 en 1 y haga que su hijo deje caer un globo de agua ante la palabra - Lea un libro desde su casa o en este sitio web Wilbooks Free -Mira un video de este sitio web: PBS Kids